



GLOBE AT NIGHT

Havainto-opas

www.globeatnight.org

Perseuksen tähdistö havainnointijaksot vuonna 2023: 3.11.-12.11., 3.12.-12.12.

Osallistut maailmanlaajuiseen kampanjaan tarkkaillaksesi ja tallentaaksesi himmeimpiä näkyvissä olevia tähtiä keinona mitata valonsaastetta tietyssä paikassa. Paikallistamalla ja tarkkailemalla Perseuksen tähdistö miten valosaaste syntyy kunkin taajaman tai muun ihmisen toiminnan valoista. Antamasi tiedot päivittyvät heti verkossa olevaan tietokantaan, ja näin saadaan käsitys siitä minkä verran taivaan tähdistä on missäkin nähtävissä.

Tarvitset:

- Globe at Night -havainto-oppaan (tämän jota juuri katsot)
- Jotakin jonka päällä kirjoittaa (kirjoituslevy, vanerinpala, jäykkää pahvia)
- Kynä jolla kirjoittaa
- Punainen pienitehoinen valaisin, jotta pimeänäkö säilyy (Peitä taskulamppu ruskeaan paperipussiin, punaiseen ilmapalloon, sellofaaniin tms.)
- Haitaksi ei ole älypuhelin tai muu GPS-laite tai kartta jonka avulla voit määrittää sijaintisi

Muista turvallisuus!!

- Vanhempien kannattaa osallistua tähän kampanjaan lasten kanssa. Vanhemmat joka tapauksessa arvioivat, miten varmistua lasten turvallisuudesta. Tässä kampanjassa liikutaan pimeässä, eikä aikuisenkaan välttämättä ole suotavaa liikkua yksin pimeässä.
- Kaikkien on syytä varmistua omasta ja lastensa puolesta sopivasta vaatuksesta. Pimeällä liikuttaessa on muistettava heijastimet.
- Vaikka pyrimme löytämään mahdollisimman pimeän tarkkailupaikan, muista varmistua turvallisuudesta. Aivan liikenteen lähelle, parvekkeen reunalle tai muihin vaarallisiin paikkoihin ei ole syytä mennä.

Useat havainnot:

Voit ilmoittaa useamman kuin yhden havainnon. Siirry silloin vähintään 1 kilometrin verran edellisestä havaintopaikasta. Muista ilmoittaa kunkin paikan osalta oikeat koordinaatit (leveys- ja pituuspiiri) sekä kellonaika.

[Tämän oppaan kartat piirsi Jenik Hollan CzechGlobesta \(http://amper.ped.muni.cz/jenik/astro/maps/GaNight/2023/\).](http://amper.ped.muni.cz/jenik/astro/maps/GaNight/2023/)

www.globeatnight.org/5-steps.php

1) Selvitä havaintopaikkasi tarkka sijainti (leveys- ja pituuspiiri) jollakin seuraavista tavoista:

- a. Käytä vuorovaikutteista karttapaikannusta verkkosivulla www.globeatnight.org/fi/webapp/. Älypuhelimella tai tabletilla sijainti päivittyy automaattisesti. Jos raportoit havainnon myöhemmin tietokoneelta, kirjoita katuosoite tai paikannimi. Lähennä (ja tarvittaessa loitonna takaisin) ja siirrä karttanäkymää, kunnes löydät havaintopaikkasi.
- b. Käytä gps-laitetta havaintopaikalla. Ilmoita sijainti niin monella desimaalilla kuin laite ilmoittaa.
- c. Käytä sellaista karttaa, josta voit mitata koordinaatit.

2) Aloita havaitseminen aikaisintaan tunti auringonlaskun jälkeen.

Aurinko laskee yleensä kello 20-22 paikallista aikaa. (Jos havaintopaikkasi leveysaste on yli 45, kesällä hämärä saattaa kestää myöhempäänkin.) Havaitse vasta kun on pimeää eikä Kuu häiritse tähtien näkymistä.

- a. Pyri löytämään sellainen havaintopaikka, että mahdollisimman monta Orionin tähteä on näkyvissä. Jos voit, sammuta kaikki ulos valo antavat valolähteet.
- b. Odota ainakin 10 minuuttia, että silmäsi tottuvat hämärään.
- c. Etsi Orion taivaalta. Voit käyttää apuna Orionin etsintäkarttaa, joita on eri leveyspiireille. Katso (www.globeatnight.org/finding)

3) Ratkaise mikä tähtikartta vastaa parhaiten näkemääsi.

Kartat ovat tässä oppaassa sivuilla 2-3 ja verkkosivulla www.globeatnight.org/magcharts

- a. Valitse parhaiten näkemääsi vastaava kartta.
- b. Arvioi taivaan pilvisuus.
- c. Täytä havaintolomake (sivulla 4).

4) Raportoi havaintosi verkossa (ellet jo tehnyt sitä älypuhelimella) www.globeatnight.org/fi/webapp/.

- a. Voit raportoida havaintosi kahden viikon aikana kunkin havaintojakson päättymisestä.
- b. Joka kuukausi on kymmenen päivän havaintojakso. Tästä löydät lisää tietoja www.globeatnight.org.
- c. Ensi kerralla harkitse mahdollisuutta raportoida havaintoja eri paikasta tai mielellään useammastakin havaintopaikasta.

5) Voit verrata havaintoasi tuhansiin eri puolilla maailmaa tehtyihin sivulla www.globeatnight.org/maps.php

Viisi helppoa askelta:



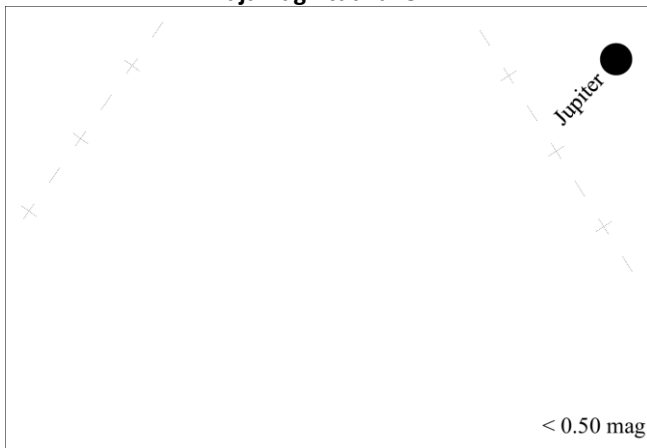
GLOBE AT NIGHT

Activity Guide: Magnitude Charts

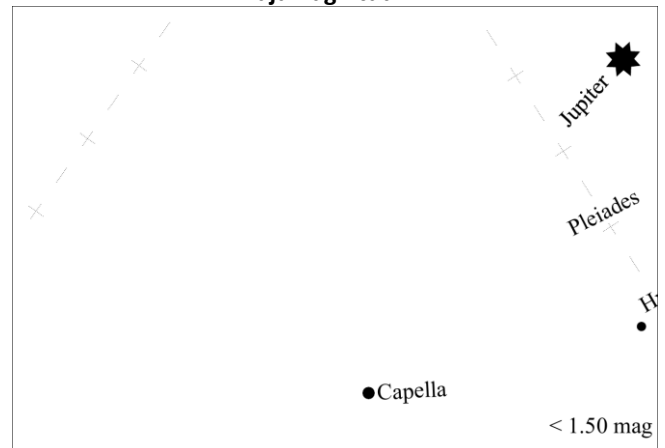
www.globeatnight.org

Perseuksen tähdistö havainnointijaksot vuonna 2023: 3.11.-12.11., 3.12.-12.12.
Ennen kuin menet ulos, kannattaa ehkä katsoa sivua www.globeatnight.org/finding
jolla kerrotaan miten löydät Orionin.

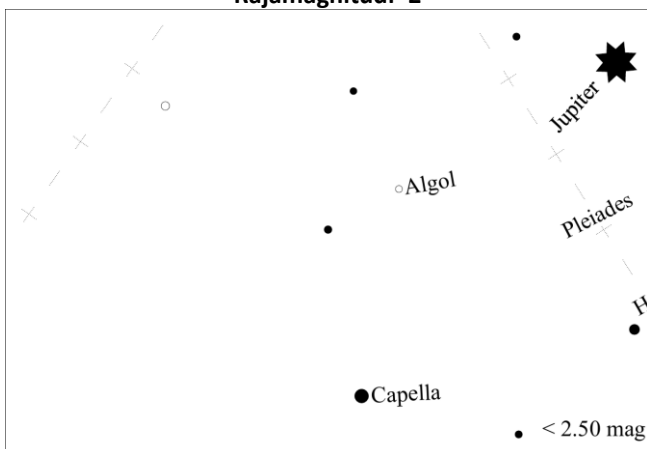
Rajamagnitudi alle 1



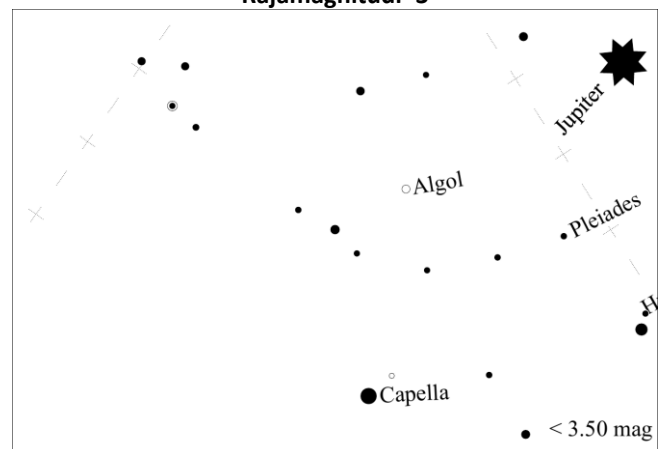
Rajamagnitudi 1



Rajamagnitudi 2



Rajamagnitudi 3





GLOBE AT NIGHT

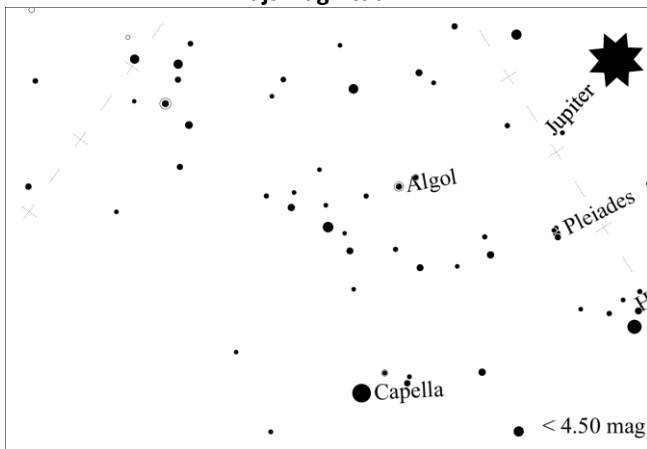
Activity Guide: Magnitude Charts

www.globeatnight.org


Perseuksen tähdistö havainnointijaksot vuonna 2023: 3.11.-12.11., 3.12.-12.12.

Ennen kuin menet ulos, kannattaa ehkä katsoa sivua www.globeatnight.org/finding jolla kerrotaan miten löydät Orionin.


Rajamagnitudi 4




Rajamagnitudi 5



Rajamgnitudi 6



Rajamagnitudi 7





GLOBE AT NIGHT

Havaintolomake

www.globeatnight.org

Perseuksen tähdistö havainnointijaksot vuonna 2023: 3.11.-12.11., 3.12.-12.12.

Vain *:-illä merkityt kentät ovat pakollisia.

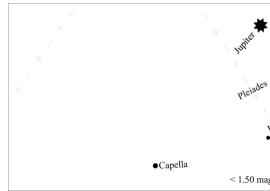
*Päivä: _____ *Kuukausi: _____ *Vuosi: _____
*Havaintoaika: ____:____ (tt:mm) *Valtio: _____
*Leveyspiiri ____ astetta ____ min ____ sek (pohjoista / eteläistä) ympyröi oikea vaihtoehto
tai: _____, ____ astetta
*Pituuspiiri ____ astetta ____ min ____ sek (itäistä / läntistä) ympyröi oikea vaihtoehto
tai: _____, ____ astetta

Huomioita havaintopaikasta: (esim. Noin 40 metrin päässä 1 katuvalo, joka ei valaise suoraan näkökenttääni.)

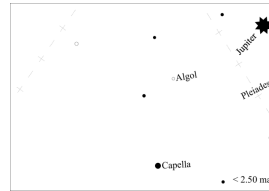
*Tähtikartoista parhaiten taivaalla havaintohetkellä näkemääni vastaa:



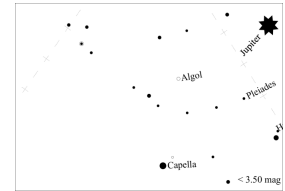
Rajamagnitudi 0



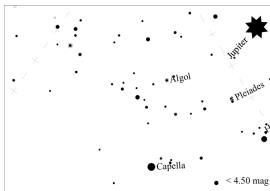
Rajamagnitudi 1




Rajamagnitudi 2




Rajamagnitudi 3




Rajamagnitudi 4



Rajamagnitudi 5



Rajamagnitudi 6



Rajamagnitudi 7

Unihedronin Sky Quality Meter –lukema (jos mittari oli käytössä): _____

Mittarin sarjanumero (Serial number, jos mittari oli käytössä): _____

*Arvioi taivaan pilvisyys havaintohetkellä:

Pilvetön Pilvet peittivät ¼ taivaasta Pilvet peittivät ½ taivaasta Pilvet peittivät yli ½ taivaasta

Huomioita ilmakehän havainto-oloista: (esim. hiukan usvaa pohjoisen suunnalla)

Raportoi havainnot verkossa www.globeatnight.org/fi/webapp/